









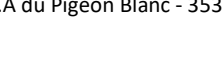









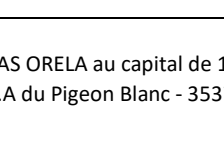










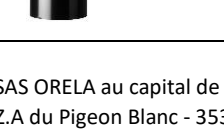



Visuel	Code article	Désignation	Tarif HT
	TCHC30SN	TETE-CHEM CORRECTEUR 30 SORTIE NOIR	169,00 €
	TCHC30SG	TETE-CHEM CORREC 305 SORTIE GRIS	171,80 €
	TCHC30SGI	TETE-CHEM CORR 305 SORT GRIS INT	174,60 €
	TCHC30EN	TETE-CHEM CORREC 305 ENTREE NOIR	195,70 €
	TCHC30EG	TETE-CHEM CORREC 305 ENTREE GRIS	198,50 €
	TCHC30EGI	TETE-CHEM CORR 305 ENTR GRIS INT	201,40 €
	PLC1GON1250	PLQ CHEM CORREC 5x177-1.25 NOIR	119,70 €
	PLC1GOG1250	PLQ CHEM CORREC 5x177-1.25 GRIS	119,70 €
	PLC1GON1580	PLQ CHEM CORREC 7x177-1.56 NOIR	155,40 €
	PLC1GOG1580	PLQ CHEM CORREC 7x177-1.56 GRIS	155,40 €
	PLC1PON1250	PLQ CHEM CORREC 12x76-1.25 NOIR	136,00 €
	PLC1POG1250	PLQ CHEM CORREC 12x76-1.25 GRIS	136,00 €
	PLC1000/40N	PLQ CHEM CORREC PROF 1000/40 - N	181,80 €
	PLC1000/40G	PLQ CHEM CORREC PROF 1000/40 - Gris	181,80 €
	PLC1000/45N	PLQ CHEM CORREC PROF 1000/45 - N	181,80 €
	PLC1000/45G	PLQ CHEM CORREC PROF 1000/45 - G	181,80 €
	PLC1PLN1500	PLQ CHEM CORREC PLANE 1.50 NOIR	135,10 €
	PLC1PLG1500	PLQ CHEM CORREC PLANE 1.50 GRIS	135,10 €
	ORDOBAND	ROULEAU BANDE D'ÉTANCHÉITÉ A FROID	77,60 €
	TCHE30SN	TETE-CHEM EMBOIT 305 SORTIE NOIR	109,50 €
	TCHE30SG	TETE-CHEM EMBOIT 305 SORTIE GRIS	114,80 €
	TCHE30SGI	TETE-CHEM EMB 305 SORT GRIS INT	118,00 €
	TCHE30EN	TETE-CHEM EMBOIT 305 ENTREE NOIR	143,60 €
	TCHE30EG	TETE-CHEM EMBOIT 305 ENTREE GRIS	147,80 €
	TCHE30EGI	TETE-CHEM EMB 305 ENTR GRIS INT	150,70 €
	PLE30GON	PLQ-CHEM EMBOIT 305 6x177-1.58 N	138,80 €
	PLE30GOG	PLQ-CHEM EMBOIT 305 6x177-1.58 G	138,80 €
	PLE30PLAN	PLQ-CHEM EMBOIT 305 PLANE 1.50 N	215,40 €
	PLE30PLAG	PLQ-CHEM EMBOIT 305 PLANE 1.50 G	226,70 €
	PLE30FAITN	PLQ-EMB FAITAGE 305 PLANE 1.50 N	198,50 €
	PLE30FAITG	PLQ-EMB FAITAGE 305 PLANE 1.50 G	209,80 €
	PLE30LANTN	PLQ-EMB LANTERN 305 PLANE 1.50 N	184,50 €
	PLE30LANTG	PLQ-EMB LANTERN 305 PLANE 1.50 G	195,70 €
	PLE30TUNN	PLQ-EMB TUNNEL 305 PLANE 0.75 N	97,40 €
	PLE30TUNG	PLQ-EMB TUNNEL 305 PLANE 0.75 G	101,10 €
	PLCHMUR30N	PLQ CHEM MUR EXT305 PLANE 0.40 N	43,70 €
	PLCHMUR30G	PLQ CHEM MUR EXT305 PLANE 0.40 G	45,10 €
	EQUER30/50	2 EQUER. INOX CHEM.MUR.EX.30-50	154,90 €
	KCHAPEAU30N	KIT CHAPEAU CHINOIS 305 SORTIE N	97,80 €
	KCHAPEAU30G	KIT CHAPEAU CHINOIS 305 SORTIE G	100,90 €
	CLAP30C	CLAPET- PAPILLON 305 CORRECTEUR	52,90 €
	CLAP30E	CLAPET- PAPILLON 305 EMBOITEMENT	53,30 €
	CLAP30CCTP	CLAP-PAPILL CTR-POIDS 305 CORREC	111,70 €
	CLAP30ECTP	CLAP-PAPILL CTR-POIDS 305 EMBOIT	112,10 €
	COUDE4530N	COUDE 45 DEGRES TYPE 305 NOIR	42,70 €
	COUDE4530G	COUDE 45 DEGRES TYPE 305 GRIS	42,70 €
	COUDE9030N	COUDE 90 DEGRES TYPE 305 NOIR	75,00 €
	COUDE9030G	COUDE 90 DEGRES TYPE 305 GRIS	77,00 €
	TUY30N500	TUYAU Diam. 305 Ep.3 L.500 NOIR	22,20 €
	TUY30G500	TUYAU Diam. 305 Ep.3 L.500 GRIS	23,60 €
	TUY30N750	TUYAU Diam. 305 Ep.3 L.750 NOIR	38,10 €
	TUY30G750	TUYAU Diam. 305 Ep.3 L.750 GRIS	40,20 €
	TUY30N1000	TUYAU Diam. 305 Ep.3 L.1000 NOIR	42,40 €
	TUY30G1000	TUYAU Diam. 305 Ep.3 L.1000 GRIS	46,20 €
	JONCT30N	JONCTION FEMEL VISSEE TYPE 305 N	7,30 €





























Visuel	Code article	Désignation	Tarif HT
	JONCT30G	JONCTION FEMEL VISSEE TYPE 305 G	7,60 €
	JONCTSOU30N	JONCTION SOUDE VISSEE TYPE 305 N	14,40 €
	JONCTSOU30G	JONCTION SOUDE VISSEE TYPE 305 G	14,70 €
	ANNEAUMF30N	ANNEAU de MISE en FORME 305 NOIR	28,80 €
	ANNEAUMF30G	ANNEAU de MISE en FORME 305 GRIS	29,60 €
	EMBTR30N	EMBOU TROMPET TYPE 305 POLYES N	37,20 €
	EMBTR30G	EMBOU TROMPET TYPE 305 POLYES G	37,20 €
	JONCTEMB30N	JONCTION EMB TROMP/DIAPHR 305 N	6,30 €
	JONCTEMB30G	JONCTION EMB TROMP/DIAPHR 305 G	6,50 €
	DIAPH30N	DIAPHRAGME MANUEL TYPE 305 NOIR	89,30 €
	DIAPH30G	DIAPHRAGME MANUEL TYPE 305 GRIS	92,00 €
	CAISBASC30N	CAISSON TRAP.BASCUL. TYPE 305 N	180,60 €
	CAISBASC30G	CAISSON TRAP.BASCUL. TYPE 305 G	187,20 €
	CAISGUILL30N	CAISSON TRAPPE GUILLOTINE 305 N	151,20 €
	CAISGUILL30G	CAISSON TRAPPE GUILLOTINE 305 G	156,50 €
	JONCT2FEM30N	JONCTION 2 PIECES FEMELLES 305 N	6,90 €
	JONCT2FEM30G	JONCTION 2 PIECES FEMELLES 305 G	7,20 €
	ROTATIF30N	CYLINDR.TRAP ROTATIVE H750 305N	100,70 €
	ROTATIF30G	CYLINDR.TRAP ROTATIVE H750 305G	104,50 €
	TELESTUY30N	TELESCOPIQUE SUR TUYAU 305 NOIR	45,60 €
	TELESTUY30G	TELESCOPIQUE SUR TUYAU 305 GRIS	47,00 €
	TELESCAD30N	TELESCOP CADRE-VENTIL-TYPE 305 N	44,90 €
	TELESCAD30G	TELESCOP CADRE-VENTIL-TYPE 305 G	46,50 €
	EMBASE30N650	EMBASE PUI TS 650x650 TYPE 305 N	73,10 €
	EMBASE30G650	EMBASE PUI TS 650x650 TYPE 305 G	77,30 €
	EMBASE30N750	EMBASE PUI TS 750x750 TYPE 305 N	76,60 €
	EMBASE30G750	EMBASE PUI TS 750x750 TYPE 305 G	80,90 €
	REGISTRE30N	REGISTRE MANUEL H.500 D. 305 N	106,70 €
	REGISTRE30G	REGISTRE MANUEL H.500 D. 305 G	108,10 €
	ISOLTUY30/500	ENVELOP. ISOLANT.TUYAU305 L500N	17,50 €
	ISOLTUY30/750	ENVELOP. ISOLANT.TUYAU305 L750N	24,30 €
	ISOLTUY30/1000	ENVELOP. ISOLANT.TUYAU305 L1000N	29,00 €
	ISOLCOUDE30	ENVELOP. ISOLANT.COUDE45°TYPE305	29,00 €
	TRCH30QD20N	TRANSFORM CHEM ENTREE 305/QD20 N	34,80 €
	TRCH30QD20G	TRANSFORM CHEM ENTREE 305/QD20 G	35,30 €

Visuel	Code article	Désignation	Tarif HT
	TCHC35SN	TETE-CHEM CORREC 355 SORTIE NOIR	170,40 €
	TCHC35SG	TETE-CHEM CORREC 355 SORTIE GRIS	173,20 €
	TCHC35SGI	TETE-CHEM CORR 355 SORT GRIS INT	177,40 €
	TCHC35EN	TETE-CHEM CORREC 355 ENTREE NOIR	209,80 €
	TCHC35EG	TETE-CHEM CORREC 355 ENTREE GRIS	212,60 €
	TCHC35EGI	TETE-CHEM CORR 355 ENTR GRIS INT	216,80 €
	PLC1GON1250	PLQ CHEM CORREC 5x177-1.25 NOIR	119,70 €
	PLC1GOG1250	PLQ CHEM CORREC 5x177-1.25 GRIS	119,70 €
	PLC1GON1580	PLQ CHEM CORREC 7x177-1.56 NOIR	155,40 €
	PLC1GOG1580	PLQ CHEM CORREC 7x177-1.56 GRIS	155,40 €
	PLC1PON1250	PLQ CHEM CORREC 12x76-1.25 NOIR	136,00 €
	PLC1POG1250	PLQ CHEM CORREC 12x76-1.25 GRIS	136,00 €
	PLC1000/40N	PLQ CHEM CORREC PROF 1000/40 - N	181,80 €
	PLC1000/40G	PLQ CHEM CORREC PROF 1000/40 - Gris	181,80 €
	PLC1000/45N	PLQ CHEM CORREC PROF 1000/45 - N	181,80 €
	PLC1000/45G	PLQ CHEM CORREC PROF 1000/45 - G	181,80 €
	PLC1PLN1500	PLQ CHEM CORREC PLANE 1.50 NOIR	135,10 €
	PLC1PLG1500	PLQ CHEM CORREC PLANE 1.50 GRIS	135,10 €
	ORDOBAND	ROULEAU BANDE D'ÉTANCHÉITÉ A FROID	77,60 €
	TCHE35SN	TETE-CHEM EMBOIT 355 SORTIE NOIR	118,10 €
	TCHE35SG	TETE-CHEM EMBOIT 355 SORTIE GRIS	123,30 €
	TCHE35SGI	TETE-CHEM EMB 355 SORT GRIS INT	127,70 €
	TCHE35EN	TETE-CHEM EMBOIT 355 ENTREE NOIR	163,30 €
	TCHE35EG	TETE-CHEM EMBOIT 355 ENTREE GRIS	169,00 €
	TCHE35EGI	TETE-CHEM EMB 355 ENTR GRIS INT	171,80 €
	PLE35GON	PLQ-CHEM EMBOIT 355 6x177-1.58 N	138,80 €
	PLE35GOG	PLQ-CHEM EMBOIT 355 6x177-1.58 G	138,80 €
	PLE35PLAN	PLQ-CHEM EMBOIT 355 PLANE 1.50 N	215,40 €
	PLE35PLAG	PLQ-CHEM EMBOIT 355 PLANE 1.50 G	226,70 €
	PLE35FAITN	PLQ-EMB FAITAGE 355 PLANE 1.50 N	198,50 €
	PLE35FAITG	PLQ-EMB FAITAGE 355 PLANE 1.50 G	209,80 €
	PLE35LANTN	PLQ-EMB LANTERN 355 PLANE 1.50 N	184,50 €
	PLE35LANTG	PLQ-EMB LANTERN 355 PLANE 1.50 G	195,70 €
	PLE35TUNN	PLQ-EMB TUNNEL 355 PLANE 0.75 N	97,40 €
	PLE35TUNG	PLQ-EMB TUNNEL 355 PLANE 0.75 G	101,10 €
	PLCHMUR35N	PLQ CHEM MUR EXT355 PLANE 0.45 N	43,70 €
	PLCHMUR35G	PLQ CHEM MUR EXT355 PLANE 0.45 G	45,10 €
	EQUER30/50	2 EQUER. INOX CHEM.MUR.EX.30-50	154,90 €
	KCHAPEAU35N	KIT CHAPEAU CHINOIS 355 SORTIE N	112,60 €
	KCHAPEAU35G	KIT CHAPEAU CHINOIS 355 SORTIE G	117,00 €
	CLAP35C	CLAPET- PAPILLON 355 CORRECTEUR	53,00 €
	CLAP35E	CLAPET- PAPILLON 355 EMBOITEMENT	53,40 €
	CLAP35CCTP	CLAP-PAPILL CTR-POIDS 355 CORREC	115,90 €
	CLAP35ECTP	CLAP-PAPILL CTR-POIDS 355 EMBOIT	116,30 €
	COUDE4535N	COUDE 45 DEGRES TYPE 355 NOIR	44,50 €
	COUDE4535G	COUDE 45 DEGRES TYPE 355 GRIS	46,00 €
	COUDE9035N	COUDE 90 DEGRES TYPE 355 NOIR	81,40 €
	COUDE9035G	COUDE 90 DEGRES TYPE 355 GRIS	83,80 €
	TUY35N500	TUYAU Diam. 355 Ep.3 L.500 NOIR	25,20 €
	TUY35G500	TUYAU Diam. 355 Ep.3 L.500 GRIS	27,10 €
	TUY35N750	TUYAU Diam. 355 Ep.3 L.750 NOIR	43,00 €
	TUY35G750	TUYAU Diam. 355 Ep.3 L.750 GRIS	45,50 €
	TUY35N1000	TUYAU Diam. 355 Ep.3 L.1000 NOIR	48,30 €
	TUY35G1000	TUYAU Diam. 355 Ep.3 L.1000 GRIS	53,30 €
	JONCT35N	JONCTION FEMEL VISSEE TYPE 355 N	7,80 €


Visuel	Code article	Désignation	Tarif HT
	JONCT35G	JONCTION FEMEL VISSEE TYPE 355 G	8,10 €
	JONCTSOU35N	JONCTION SOUDE VISSEE TYPE 355 N	14,90 €
	JONCTSOU35G	JONCTION SOUDE VISSEE TYPE 355 G	15,20 €
	ANNEAUMF35N	ANNEAU de MISE en FORME 355 NOIR	30,60 €
	ANNEAUMF35G	ANNEAU de MISE en FORME 355 GRIS	31,50 €
	EMBTR35N	EMBOU TROMPET TYPE 355 POLYES N	38,10 €
	EMBTR35G	EMBOU TROMPET TYPE 355 POLYES G	38,10 €
	JONCTEMB35N	JONCTION EMB TROMP/DIAPHR 355 N	6,60 €
	JONCTEMB35G	JONCTION EMB TROMP/DIAPHR 355 G	6,80 €
	DIAPH35N	DIAPHRAGME MANUEL TYPE 355 NOIR	98,80 €
	DIAPH35G	DIAPHRAGME MANUEL TYPE 355 GRIS	102,20 €
	CAISBASC35N	CAISSON TRAP.BASCUL. TYPE 355 N	189,80 €
	CAISBASC35G	CAISSON TRAP.BASCUL. TYPE 355 G	196,40 €
	CAISGUILL35N	CAISSON TRAPPE GUILLOTINE 355 N	160,50 €
	CAISGUILL35G	CAISSON TRAPPE GUILLOTINE 355 G	165,90 €
	JONCT2FEM35N	JONCTION 2 PIECES FEMELLES 355 N	7,40 €
	JONCT2FEM35G	JONCTION 2 PIECES FEMELLES 355 G	7,70 €
	ROTATIF35N	CYLINDR.TRAP.ROTATIVE H750 355N	109,70 €
	ROTATIF35G	CYLINDR.TRAP.ROTATIVE H750 355G	103,80 €
	TELESTUY35N	TELESCOPIQUE SUR TUYAU 355 NOIR	48,20 €
	TELESTUY35G	TELESCOPIQUE SUR TUYAU 355 GRIS	49,70 €
	TELESCAD35N	TELESCOP CADRE-VENTIL-TYPE 355 N	47,60 €
	TELESCAD35G	TELESCOP CADRE-VENTIL-TYPE 355 G	49,30 €
	EMBASE35N650	EMBASE PUI TS 650x650 TYPE 355 N	73,70 €
	EMBASE35G650	EMBASE PUI TS 650x650 TYPE 355 G	77,80 €
	EMBASE35N750	EMBASE PUI TS 750x750 TYPE 355 N	77,20 €
	EMBASE35G750	EMBASE PUI TS 750x750 TYPE 355 G	81,60 €
REGISTRE35N	REGISTRE MANUEL H.500 D. 355 N	111,00 €	
REGISTRE35G	REGISTRE MANUEL H.500 D. 355 G	112,90 €	
ISOLTUY35/500	ENVELOP. ISOLANT.TUYAU355 L500N	19,10 €	
ISOLTUY35/750	ENVELOP. ISOLANT.TUYAU355 L750N	26,60 €	
ISOLTUY35/1000	ENVELOP. ISOLANT.TUYAU355 L1000N	32,10 €	
ISOLCOUDE35	ENVELOP. ISOLANT.COUDE45°TYPE355	30,30 €	

Visuel	Code article	Désignation	Tarif HT
	TCHC40SN	TETE-CHEM CORREC 405 SORTIE NOIR	174,60 €
	TCHC40SG	TETE-CHEM CORREC 405 SORTIE GRIS	177,40 €
	TCHC40SGI	TETE-CHEM CORR 405 SORT GRIS INT	183,00 €
	TCHC40EN	TETE-CHEM CORREC 405 ENTREE NOIR	215,40 €
	TCHC40EG	TETE-CHEM CORREC 405 ENTREE GRIS	219,60 €
	TCHC40EGI	TETE-CHEM CORR 405 ENTR GRIS INT	223,90 €
	PLC1GON1250	PLQ CHEM CORREC 5x177-1.25 NOIR	119,70 €
	PLC1GOG1250	PLQ CHEM CORREC 5x177-1.25 GRIS	119,70 €
	PLC1GON1580	PLQ CHEM CORREC 7x177-1.56 NOIR	155,40 €
	PLC1GOG1580	PLQ CHEM CORREC 7x177-1.56 GRIS	155,40 €
	PLC1PON1250	PLQ CHEM CORREC 12x76-1.25 NOIR	136,00 €
	PLC1POG1250	PLQ CHEM CORREC 12x76-1.25 GRIS	136,00 €
	PLC1000/40N	PLQ CHEM CORREC PROF 1000/40 - N	181,80 €
	PLC1000/40G	PLQ CHEM CORREC PROF 1000/40 - Gris	181,80 €
	PLC1000/45N	PLQ CHEM CORREC PROF 1000/45 - N	181,80 €
	PLC1000/45G	PLQ CHEM CORREC PROF 1000/45 - G	181,80 €
	PLC1PLN1500	PLQ CHEM CORREC PLANE 1.50 NOIR	135,10 €
	PLC1PLG1500	PLQ CHEM CORREC PLANE 1.50 GRIS	135,10 €
	ORDOBAND	ROULEAU BANDE D'ÉTANCHÉITÉ A FROID	77,60 €
	TCHE40SN	TETE-CHEM EMBOIT 405 SORTIE NOIR	129,10 €
	TCHE40SG	TETE-CHEM EMBOIT 405 SORTIE GRIS	135,00 €
	TCHE40SGI	TETE-CHEM EMB 405 SORT GRIS INT	139,90 €
	TCHE40EN	TETE-CHEM EMBOIT 405 ENTREE NOIR	174,60 €
	TCHE40EG	TETE-CHEM EMBOIT 405 ENTREE GRIS	180,20 €
	TCHE40EGI	TETE-CHEM EMB 405 ENTR GRIS INT	185,90 €
	PLE40GON	PLQ-CHEM EMBOIT 405 6x177-1.58 N	137,80 €
	PLE40GOG	PLQ-CHEM EMBOIT 405 6x177-1.58 G	137,80 €
	PLE40PLAN	PLQ-CHEM EMBOIT 405 PLANE 1.50 N	215,40 €
	PLE40PLAG	PLQ-CHEM EMBOIT 405 PLANE 1.50 G	226,70 €
	PLE40FAITN	PLQ-EMB FAITAGE 405 PLANE 1.50 N	198,50 €
	PLE40FAITG	PLQ-EMB FAITAGE 405 PLANE 1.50 G	209,80 €
	PLE40LANTN	PLQ-EMB LANTERN 405 PLANE 1.50 N	184,50 €
	PLE40LANTG	PLQ-EMB LANTERN 405 PLANE 1.50 G	195,70 €
	PLE40TUNN	PLQ-EMB TUNNEL 405 PLANE 0.75 N	97,40 €
	PLE40TUNG	PLQ-EMB TUNNEL 405 PLANE 0.75 G	101,10 €
	PLCHMUR40N	PLQ CHEM MUR EXT405 PLANE 0.50 N	43,70 €
	PLCHMUR40G	PLQ CHEM MUR EXT405 PLANE 0.50 G	45,10 €
	EQUER30/50	2 EQUER. INOX CHEM.MUR.EX.30-50	154,90 €
	KCHAPEAU40N	KIT CHAPEAU CHINOIS 405 SORTIE N	118,80 €
	KCHAPEAU40G	KIT CHAPEAU CHINOIS 405 SORTIE G	123,70 €
	CLAP40C	CLAPET- PAPILLON 405 CORRECTEUR	54,50 €
	CLAP40E	CLAPET- PAPILLON 405 EMBOITEMENT	54,80 €
	CLAP40CCTP	CLAP-PAPILL CTR-POIDS 405 CORREC	120,80 €
	CLAP40ECTP	CLAP-PAPILL CTR-POIDS 405 EMBOIT	121,20 €
	COUDE4540N	COUDE 45 DEGRES TYPE 405 NOIR	49,30 €
	COUDE4540G	COUDE 45 DEGRES TYPE 405 GRIS	49,30 €
	COUDE9040N	COUDE 90 DEGRES TYPE 405 NOIR	87,00 €
	COUDE9040G	COUDE 90 DEGRES TYPE 405 GRIS	90,00 €
	TUYAU40N500	TUYAU Diam. 405 Ep.3 L.500 NOIR	27,70 €
	TUYAU40G500	TUYAU Diam. 405 Ep.3 L.500 GRIS	29,90 €
	TUYAU40N750	TUYAU Diam. 405 Ep.3 L.750 NOIR	47,00 €
	TUYAU40G750	TUYAU Diam. 405 Ep.3 L.750 GRIS	49,60 €
	TUYAU40N1000	TUYAU Diam. 405 Ep.3 L.1000 NOIR	53,30 €
	TUYAU40G1000	TUYAU Diam. 405 Ep.3 L.1000 GRIS	58,90 €
	TUYAU40N1500	TUYAU Diam. 405 Ep.3 L.1500 NOIR	79,50 €












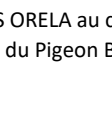
Visuel	Code article	Désignation	Tarif HT
	JONCT40N	JONCTION FEMEL VISSEE TYPE 405 N	8,30 €
	JONCT40G	JONCTION FEMEL VISSEE TYPE 405 G	8,70 €
	JONCTSOU40N	JONCTION SOUDE VISSEE TYPE 405 N	15,50 €
	JONCTSOU40G	JONCTION SOUDE VISSEE TYPE 405 G	15,90 €
	ANNEAUMF40N	ANNEAU de MISE en FORME 405 NOIR	32,80 €
	ANNEAUMF40G	ANNEAU de MISE en FORME 405 GRIS	33,90 €
	EMBTR40N	EMBOUT TROMPET TYPE 405 POLYES N	39,30 €
	EMBTR40G	EMBOUT TROMPET TYPE 405 POLYES G	39,30 €
	JONCTEMB40N	JONCTION EMB TROMP/DIAPHR 405 N	6,90 €
	JONCTEMB40G	JONCTION EMB TROMP/DIAPHR 405 G	7,10 €
	DIAPH40N	DIAPHRAGME MANUEL TYPE 405 NOIR	106,90 €
	DIAPH40G	DIAPHRAGME MANUEL TYPE 405 GRIS	110,90 €
	CAISBASC40N	CAISSON TRAP.BASCUL. TYPE 405 N	200,40 €
	CAISBASC40G	CAISSON TRAP.BASCUL. TYPE 405 G	208,30 €
	CAISGUILL40N	CAISSON TRAPPE GUILLOTINE 405 N	169,90 €
	CAISGUILL40G	CAISSON TRAPPE GUILLOTINE 405 G	175,20 €
	JONCT2FEM40N	JONCTION 2 PIECES FEMELLES 405 N	7,90 €
	JONCT2FEM40G	JONCTION 2 PIECES FEMELLES 405 G	8,20 €
	ROTATIF40N	CYLINDR.TRAP.ROTATIVE H750 405N	118,30 €
	ROTATIF40G	CYLINDR.TRAP.ROTATIVE H750 405G	123,50 €
	TELESTUY40N	TELESCOPIQUE SUR TUYAU 405 NOIR	50,70 €
	TELESTUY40G	TELESCOPIQUE SUR TUYAU 405 GRIS	52,50 €
	TELESCAD40N	TELESCOP CADRE-VENTIL-TYPE 405 N	50,10 €
	TELESCAD40G	TELESCOP CADRE-VENTIL-TYPE 405 G	52,00 €
	EMBASE40N650	EMBASE PUIITS 650x650 TYPE 405 N	74,40 €
	EMBASE40G650	EMBASE PUIITS 650x650 TYPE 405 G	78,50 €
	EMBASE40N750	EMBASE PUIITS 750x750 TYPE 405 N	77,80 €
	EMBASE40G750	EMBASE PUIITS 750x750 TYPE 405 G	82,30 €
REGISTRE40N	REGISTRE MANUEL H.500 D. 405 N	116,30 €	
REGISTRE40G	REGISTRE MANUEL H.500 D. 405 G	118,50 €	
ISOLTUY40/500	ENVELOP. ISOLANT.TUYAU405 L500N	20,60 €	
ISOLTUY40/750	ENVELOP. ISOLANT.TUYAU405 L750N	28,90 €	
ISOLTUY40/1000	ENVELOP. ISOLANT.TUYAU405 L1000N	35,20 €	
ISOLCOUDE40	ENVELOP. ISOLANT.COUDE45ØTYPE405	34,70 €	

Visuel	Code article	Désignation	Tarif HT
	TCHC45SN	TETE-CHEM CORREC 455 SORTIE NOIR	177,40 €
	TCHC45SG	TETE-CHEM CORREC 455 SORTIE GRIS	181,60 €
	TCHC45SGI	TETE-CHEM CORR 455 SORT GRIS INT	185,90 €
	TCHC45EN	TETE-CHEM CORREC 455 ENTREE NOIR	223,90 €
	TCHC45EG	TETE-CHEM CORREC 455 ENTREE GRIS	226,70 €
	TCHC45EGI	TETE-CHEM CORR 455 ENTR GRIS INT	230,90 €
	PLC1GON1250	PLQ-CHEM CORREC 5x177-1.25 NOIR	119,70 €
	PLC1GOG1250	PLQ-CHEM CORREC 5x177-1.25 GRIS	119,70 €
	PLC1GON1580	PLQ-CHEM CORREC 7x177-1.56 NOIR	155,40 €
	PLC1GOG1580	PLQ-CHEM CORREC 7x177-1.56 GRIS	155,40 €
	PLC1PON1250	PLQ-CHEM CORREC 12x76-1.25 NOIR	136,00 €
	PLC1POG1250	PLQ-CHEM CORREC 12x76-1.25 GRIS	136,00 €
	PLC1000/40N	PLQ-CHEM CORREC PROF 1000/40 - N	181,80 €
	PLC1000/40G	PLQ-CHEM CORREC PROF 1000/40 - Gris	181,80 €
	PLC1000/45N	PLQ-CHEM CORREC PROF 1000/45 - N	181,80 €
	PLC1000/45G	PLQ-CHEM CORREC PROF 1000/45 - G	181,80 €
	PLC1PLN1500	PLQ-CHEM CORREC PLANE 1.50 NOIR	135,10 €
	PLC1PLG1500	PLQ-CHEM CORREC PLANE 1.50 GRIS	135,10 €
	ORDOBAND	ROULEAU BANDE D'ÉTANCHÉITÉ A FROID	77,60 €
	TCHE45SN	TETE-CHEM EMBOIT 455 SORTIE NOIR	132,80 €
	TCHE45SG	TETE-CHEM EMBOIT 455 SORTIE GRIS	139,50 €
	TCHE45SGI	TETE-CHEM EMB 455 SORT GRIS INT	143,60 €
	TCHE45EN	TETE-CHEM EMBOIT 455 ENTREE NOIR	184,50 €
	TCHE45EG	TETE-CHEM EMBOIT 455 ENTREE GRIS	190,10 €
	TCHE45EGI	TETE-CHEM EMB 455 ENTR GRIS INT	194,30 €
	PLE45GON	PLQ-CHEM EMBOIT 455 6x177-1.58 N	137,40 €
	PLE45GOG	PLQ-CHEM EMBOIT 455 6x177-1.58 G	137,40 €
	PLE45PLAN	PLQ-CHEM EMBOIT 455 PLANE 1.50 N	226,70 €
	PLE45PLAG	PLQ-CHEM EMBOIT 455 PLANE 1.50 G	239,40 €
	PLE45FAITN	PLQ-EMB FAITAGE 455 PLANE 1.50 N	207,00 €
	PLE45FAITG	PLQ-EMB FAITAGE 455 PLANE 1.50 G	218,30 €
	PLE45LANTN	PLQ-EMB LANTERN 455 PLANE 1.50 N	191,50 €
	PLE45LANTG	PLQ-EMB LANTERN 455 PLANE 1.50 G	201,40 €
	PLE45TUNN	PLQ-EMB TUNNEL 455 PLANE 0.75 N	103,50 €
	PLE45TUNG	PLQ-EMB TUNNEL 455 PLANE 0.75 G	107,60 €
	PLCHMUR45N	PLQ-CHEM MUR EXT455 PLANE 0.56 N	62,00 €
	PLCHMUR45G	PLQ-CHEM MUR EXT455 PLANE 0.56 G	64,60 €
	EQUER30/50	2 EQUER. INOX CHEM.MUR.EX.30-50	154,90 €
	KCHAPEAU45N	KIT CHAPEAU CHINOIS 455 SORTIE N	123,30 €
	KCHAPEAU45G	KIT CHAPEAU CHINOIS 455 SORTIE G	127,80 €
	CLAP45C	CLAPET- PAPILLON 455 CORRECTEUR	54,60 €
	CLAP45E	CLAPET- PAPILLON 455 EMBOITEMENT	55,00 €
	CLAP45CCTP	CLAP-PAPILL CTR-POIDS 455 CORREC	124,30 €
	CLAP45ECTP	CLAP-PAPILL CTR-POIDS 455 EMBOIT	124,90 €
	COUDE4545N	COUDE 45 DEGRES TYPE 455 NOIR	57,90 €
	COUDE4545G	COUDE 45 DEGRES TYPE 455 GRIS	58,50 €
	COUDE9045N	COUDE 90 DEGRES TYPE 455 NOIR	105,20 €
	COUDE9045G	COUDE 90 DEGRES TYPE 455 GRIS	108,70 €
	TUY45N500	TUYAU Diam. 455 Ep.3 L.500 NOIR	30,20 €
	TUY45G500	TUYAU Diam. 455 Ep.3 L.500 GRIS	32,10 €
	TUY45N750	TUYAU Diam. 455 Ep.3 L.750 NOIR	46,40 €
	TUY45G750	TUYAU Diam. 455 Ep.3 L.750 GRIS	49,30 €
	TUY45N1000	TUYAU Diam. 455 Ep.3 L.1000 NOIR	54,50 €
	TUY45G1000	TUYAU Diam. 455 Ep.3 L.1000 GRIS	59,60 €
	TUY45N1500	TUYAU Diam. 455 Ep.3 L.1500 NOIR	82,60 €
















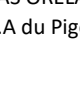
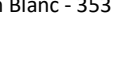
Visuel	Code article	Désignation	Tarif HT
	TUY45G1500	TUYAU Diam. 455 Ep.3 L.1500 GRIS	88,60 €
	TUY45N2000	TUYAU Diam. 455 Ep.3 L.2000 NOIR	109,20 €
	TUY45G2000	TUYAU Diam. 455 Ep.3 L.2000 GRIS	104,50 €
	JONCT45N	JONCTION FEMEL VISSEE TYPE 455 N	8,80 €
	JONCT45G	JONCTION FEMEL VISSEE TYPE455 G	9,20 €
	JONCTSOU45N	JONCTION SOUDE VISSEE TYPE 455 N	17,40 €
	JONCTSOU45G	JONCTION SOUDE VISSEE TYPE 455 G	17,80 €
	ANNEAUMF45N	ANNEAU de MISE en FORME 455 NOIR	37,50 €
	ANNEAUMF45G	ANNEAU de MISE en FORME 455 GRIS	38,90 €
	EMBTR45N	EMBOUT TROMPET TYPE 455 POLYES N	43,60 €
	EMBTR45G	EMBOUT TROMPET TYPE 455 POLYES G	43,60 €
	JONCTEMB45N	JONCTION EMB TROMP/DIAPHR 455 N	7,20 €
	JONCTEMB45G	JONCTION EMB TROMP/DIAPHR 455 G	7,40 €
	DIAPH45N	DIAPHRAGME MANUEL TYPE 455 NOIR	124,20 €
	DIAPH45G	DIAPHRAGME MANUEL TYPE 455 GRIS	129,00 €
	CAISBASC45N	CAISSON TRAP.BASCUL. TYPE 455 N	214,90 €
	CAISBASC45G	CAISSON TRAP.BASCUL. TYPE 455 G	222,80 €
	CAISGUILL45N	CAISSON TRAPPE GUILLOTINE 455 N	184,60 €
	CAISGUILL45G	CAISSON TRAPPE GUILLOTINE 455 G	191,30 €
	JONCT2FEM45N	JONCTION 2 PIECES FEMELLES 455 N	8,40 €
	JONCT2FEM45G	JONCTION 2 PIECES FEMELLES 455 G	8,80 €
	ROTATIF45N	CYLINDR.TRAP.ROTATIVE H1000 455N	146,40 €
	ROTATIF45G	CYLINDR.TRAP.ROTATIVE H1000 455G	154,90 €
	TELESTUY45N	TELESCOPIQUE SUR TUYAU 455 NOIR	55,60 €
	TELESTUY45G	TELESCOPIQUE SUR TUYAU 455 GRIS	57,60 €
	TELESCAD45N	TELESCOP CADRE-VENTIL-TYPE 455 N	49,30 €
	TELESCAD45G	TELESCOP CADRE-VENTIL-TYPE 455 G	51,40 €
	EMBASE45N650	EMBASE PUIITS 650x650 TYPE 455 N	77,60 €
	EMBASE45G650	EMBASE PUIITS 650x650 TYPE 455 G	81,90 €
	EMBASE45N750	EMBASE PUIITS 750x750 TYPE 455 N	81,10 €
	EMBASE45G750	EMBASE PUIITS 750x750 TYPE 455 G	85,50 €
REGISTRE45N	REGISTRE MANUEL H.500 D. 455 N	120,40 €	
REGISTRE45G	REGISTRE MANUEL H.500 D. 455 G	122,60 €	
ISOLTUY45/500	ENVELOP. ISOLANT.TUYAU455 L500N	22,30 €	
ISOLTUY45/750	ENVELOP. ISOLANT.TUYAU455 L750N	31,20 €	
ISOLTUY45/1000	ENVELOP. ISOLANT.TUYAU455 L1000N	38,20 €	
ISOLTUY45/1500	ENVELOP. ISOLANT.TUYAU455 L1500N	53,60 €	
ISOLTUY45/2000	ENVELOP. ISOLANT.TUYAU455 L2000N	82,30 €	
ISOLCOUDE45	ENVELOP. ISOLANT.COUDE45øTYPE455	36,10 €	







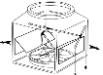
Visuel	Code article	Désignation	Tarif HT
	TCHC50SN	TETE CHEM CORRECTEUR 505 SORTIE NOIR	183,00 €
	TCHC50SG	TETE-CHEM CORREC 505 SORTIE GRIS	187,30 €
	TCHC50SGI	TETE-CHEM CORR 505 SORT GRIS INT	190,10 €
	TCHC50EN	TETE-CHEM CORREC 505 ENTREE NOIR	230,90 €
	TCHC50EG	TETE-CHEM CORREC 505 ENTREE GRIS	235,10 €
	TCHC50EGI	TETE-CHEM CORR 505 ENTR GRIS INT	238,00 €
	PLC1GON1250	PLQ CHEM CORREC 5x177-1.25 NOIR	119,70 €
	PLC1GOG1250	PLQ CHEM CORREC 5x177-1.25 GRIS	119,70 €
	PLC1GON1580	PLQ CHEM CORREC 7x177-1.56 NOIR	155,40 €
	PLC1GOG1580	PLQ CHEM CORREC 7x177-1.56 GRIS	155,40 €
	PLC1PON1250	PLQ CHEM CORREC 12x76-1.25 NOIR	136,00 €
	PLC1POG1250	PLQ CHEM CORREC 12x76-1.25 GRIS	136,00 €
	PLC1000/40N	PLQ CHEM CORREC PROF 1000/40 - N	181,80 €
	PLC1000/40G	PLQ CHEM CORREC PROF 1000/40 - Gris	181,80 €
	PLC1000/45N	PLQ CHEM CORREC PROF 1000/45 - N	181,80 €
	PLC1000/45G	PLQ CHEM CORREC PROF 1000/45 - G	181,80 €
	PLC1PLN1500	PLQ CHEM CORREC PLANE 1.50 NOIR	135,10 €
	PLC1PLG1500	PLQ CHEM CORREC PLANE 1.50 GRIS	135,10 €
	ORDOBAND	ROULEAU BANDE D'ÉTANCHÉITÉ A FROID	77,60 €
	TCHE50SN	TETE-CHEM EMBOIT 505 SORTIE NOIR	140,80 €
	TCHE50SG	TETE-CHEM EMBOIT 505 SORTIE GRIS	147,80 €
	TCHE50SGI	TETE-CHEM EMB 505 SORT GRIS INT	152,10 €
	TCHE50SN1250	TETE-CHEM EMB 1.25/505 SORTIE N	160,50 €
	TCHE50SG1250	TETE-CHEM EMB 1.25/505 SORTIE G	167,60 €
	TCHE50SGI1250	TETE-CHEM EMB 1.25/505 SOR G INT	173,20 €
	TCHE50EN	TETE-CHEM EMBOIT 505 ENTREE NOIR	194,30 €
	TCHE50EG	TETE-CHEM EMBOIT 505 ENTREE GRIS	199,90 €
	TCHE50EGI	TETE-CHEM EMB 505 ENTR GRIS INT	204,20 €
	PLE50GON	PLQ-CHEM EMBOIT 505 6x177-1.58 N	137,60 €
	PLE50GOG	PLQ-CHEM EMBOIT 505 6x177-1.58 G	137,60 €
	PLE50PLAN	PLQ-CHEM EMBOIT 505 PLANE 1.50 N	226,70 €
	PLE50PLAG	PLQ-CHEM EMBOIT 505 PLANE 1.50 G	239,40 €
	PLE50FAITN	PLQ-EMB FAITAGE 505 PLANE 1.50 N	207,00 €
	PLE50FAITG	PLQ-EMB FAITAGE 505 PLANE 1.50 G	218,30 €
	PLE50LANTN	PLQ-EMB LANTERN 505 PLANE 1.50 N	191,50 €
	PLE50LANTG	PLQ-EMB LANTERN 505 PLANE 1.50 G	201,40 €
	PLE50TUNN	PLQ-EMB TUNNEL 505 PLANE 0.75 N	103,50 €
	PLE50TUNG	PLQ-EMB TUNNEL 505 PLANE 0.75 G	107,60 €
	PLCHMUR50N	PLQ CHEM MUR EXT505 PLANE 0.61 N	62,00 €
	PLCHMUR50G	PLQ CHEM MUR EXT505 PLANE 0.61 G	64,60 €
	EQUER30/50	2 EQUER. INOX CHEM. MUR. EX.30-50	154,90 €
	KCHAPEAU50N	KIT CHAPEAU CHINOIS 505 SORTIE N	130,70 €
	KCHAPEAU50G	KIT CHAPEAU CHINOIS 505 SORTIE G	135,70 €
	CLAP50C	CLAPET- PAPILLON 505 CORRECTEUR	83,70 €
	CLAP50E	CLAPET-PAPILLON 505 EMBOITEMENT	84,10 €
	CLAP50CCTP	CLAP-PAPILL CTR-POIDS 505 CORREC	154,30 €
	CLAP50ECTP	CLAP-PAPILL CTR-POIDS 505 EMBOIT	154,30 €
	OUVFORCE50	KIT OUVERT FORCE CLAP-PAPILL 505	94,10 €
	COUDE4550N	COUDE 45 DEGRES TYPE 505 NOIR	61,10 €
	COUDE4550G	COUDE 45 DEGRES TYPE 505 GRIS	59,10 €
	COUDE9050N	COUDE 90 DEGRES TYPE 505 NOIR	113,10 €
	COUDE9050G	COUDE 90 DEGRES TYPE 505 GRIS	117,20 €
	TUY50N500	TUYAU Diam. 505 Ep.3 L.500 NOIR	32,70 €
	TUY50G500	TUYAU Diam. 505 Ep.3 L.500 GRIS	34,30 €
	TUY50N750	TUYAU Diam. 505 Ep.3 L.750 NOIR	51,20 €



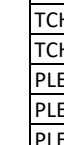
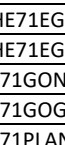


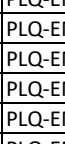
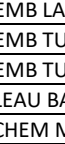
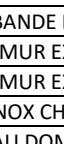
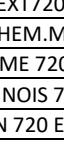
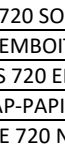
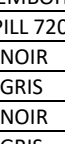






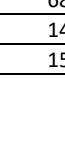




Visuel	Code article	Désignation	Tarif HT
	TUY50G750	TUYAU Diam. 505 Ep.3 L.750 GRIS	54,60 €
	TUY50N1000	TUYAU Diam. 505 Ep.3 L.1000 NOIR	59,60 €
	TUY50G1000	TUYAU Diam. 505 Ep.3 L.1000 GRIS	63,70 €
	TUY50N1500	TUYAU Diam. 505 Ep.3 L.1500 NOIR	92,40 €
	TUY50G1500	TUYAU Diam. 505 Ep.3 L.1500 GRIS	99,40 €
	TUY50N2000	TUYAU Diam. 505 Ep.3 L.2000 NOIR	119,20 €
	JONCT50N	JONCTION FEMEL VISSEE TYPE 505 N	9,30 €
	JONCT50G	JONCTION FEMEL VISSEE TYPE 505 G	9,70 €
	JONCTSOU50N	JONCTION SOUDE VISSEE TYPE 505 N	17,90 €
	JONCTSOU50G	JONCTION SOUDE VISSEE TYPE 505 G	18,30 €
	ANNEAUMF50N	ANNEAU de MISE en FORME 505 NOIR	40,50 €
	ANNEAUMF50G	ANNEAU de MISE en FORME 505 GRIS	42,00 €
	EMBTR50N	EMBOUT TROMPET TYPE 505 POLYES N	43,90 €
	EMBTR50G	EMBOUT TROMPET TYPE 505 POLYES G	43,90 €
	JONCTEMB50N	JONCTION EMB TROMP/DIAPHR 505 N	7,40 €
	JONCTEMB50G	JONCTION EMB TROMP/DIAPHR 505 G	7,70 €
	DIAPH50N	DIAPHRAGME MANUEL TYPE 505 NOIR	137,00 €
	DIAPH50G	DIAPHRAGME MANUEL TYPE 505 GRIS	142,50 €
	CAISBASC50N	CAISSON TRAP.BASCUL. TYPE 505 N	226,80 €
	CAISBASC50G	CAISSON TRAP.BASCUL. TYPE 505 G	234,70 €
	CAISGUILL50N	CAISSON TRAPPE GUILLOTINE 505 N	195,30 €
	CAISGUILL50G	CAISSON TRAPPE GUILLOTINE 505 G	203,30 €
	JONCT2FEM50N	JONCTION 2 PIECES FEMELLES 505 N	8,90 €
	JONCT2FEM50G	JONCTION 2 PIECES FEMELLES 505 G	9,30 €
	ROTATIF50N	CYLINDR.TRAP.ROTATIVE H1000 505N	157,70 €
	ROTATIF50G	CYLINDR.TRAP.ROTATIVE H1000 505G	166,20 €
	TELESTUY50N	TELESCOPIQUE SUR TUYAU 505 NOIR	58,20 €
	TELESTUY50G	TELESCOPIQUE SUR TUYAU 505 GRIS	60,40 €
	TELESCAD50N	TELESCOP CADRE-VENTIL-TYPE 505 N	52,00 €
	TELESCAD50G	TELESCOP CADRE-VENTIL-TYPE 505 G	54,40 €
	EMBASE50N650	EMBASE PUIITS 650x650 TYPE 505 N	78,10 €
	EMBASE50G650	EMBASE PUIITS 650x650 TYPE 505 G	82,50 €
EMBASE50N750	EMBASE PUIITS 750x750 TYPE 505 N	81,60 €	
EMBASE50G750	EMBASE PUIITS 750x750 TYPE 505 G	86,20 €	
REGISTRE50N	REGISTRE MANUEL H.500 D. 505 N	127,30 €	
REGISTRE50G	REGISTRE MANUEL H.500 D. 505 G	129,20 €	
ISOLTUY50/500	ENVELOP. ISOLANT.TUYAU505 L500N	23,80 €	
ISOLTUY50/750	ENVELOP. ISOLANT.TUYAU505 L750N	33,50 €	
ISOLTUY50/1000	ENVELOP. ISOLANT.TUYAU505 L1000N	41,30 €	
ISOLTUY50/1500	ENVELOP. ISOLANT.TUYAU505 L1500N	58,20 €	
ISOLTUY50/2000	ENVELOP. ISOLANT.TUYAU505 L2000N	88,60 €	
ISOLCOUDE50	ENVELOP. ISOLANT.COUDE45°TYPE505	38,40 €	
TRCH50QD1N	TRANSFORM CHEM ENTREE 505/QD1 N	95,00 €	
TRCH50QD1G	TRANSFORM CHEM ENTREE 505/QD1 G	97,20 €	
SPOILERQD1N	SPOILER PLAQUE DEFLECTRICE QD1 N	59,80 €	
SPOILERQD1G	SPOILER PLAQUE DEFLECTRICE QD1 G	60,80 €	

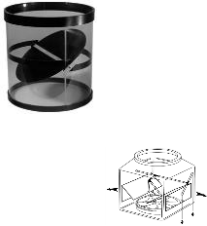
Visuel	Code article	Désignation	Tarif HT
	TCHC56SN	TETE-CHEM CORREC 570 S2 SORTIE N	239,40 €
	TCHC56SG	TETE-CHEM CORREC 570 S2 SORTIE G	246,40 €
	TCHC56SGI	TETE-CHEM CORR 570 S2 SORT G INT	254,80 €
	TCHC56SNS1250	TETE-CHEM CORR 1.25/570 S2 SOR N	264,70 €
	TCHC56SGS1250	TETE-CHEM CORR 1.25/570 S2 SOR G	271,70 €
	TCHC56EN	TETE-CHEM CORREC 570 S2 ENTREE N	295,70 €
	TCHC56EG	TETE-CHEM CORREC 570 S2 ENTREE G	299,90 €
	TCHC56EGI	TETE-CHEM CORR 570 S2 ENTR G INT	308,40 €
	TCHC56EN1250	TETE-CHE COR 1.25/570 S2 ENT N	318,20 €
	TCHC56EGI1250	TETE-CHE COR 1.25/570 S2 ENT G I	329,50 €
	PLC2GON1580	PLQ CHEM CORREC 7x177-1.58 S2 N	179,40 €
	PLC2GOG1580	PLQ CHEM CORREC 7x177-1.58 S2 G	179,40 €
	PLC2PON1580	PLAQ CHEM CORREC 16x76-1.58 S2 N	195,40 €
	PLC2POG1580	PLAQ CHEM CORREC 16x76-1.58 S2 G	195,40 €
	PLC2PLN1500	PLQ CHEM CORREC PLANE-1.50- S2 N	169,80 €
	PLC2PLG1500	PLQ CHEM CORREC PLANE-1.50- S2 G	169,80 €
	PLC21000/40N	PLQ CHEM CORREC PROF 1000/40 - S2 N	204,40 €
	PLC21000/40G	PLQ CHEM CORREC PROF 1000/40 - S2 Gris	204,40 €
	PLC21000/45N	PLQ CHEM CORREC PROF 1000/45 - S2 N	204,40 €
	PLC21000/45G	PLQ CHEM CORREC PROF 1000/45 - S2 Gris	204,40 €
	ORDOBAND	ROULEAU BANDE D'ÉTANCHÉITÉ A FROID	77,60 €
	TCHC56SN	TETE-CHEM EMBOIT 570 SORTIE NOIR	187,30 €
	TCHC56SG	TETE-CHEM EMBOIT 570 SORTIE GRIS	197,10 €
	TCHC56SGI	TETE-CHEM EMB 570 SORTIEGRIS INT	205,60 €
	TCHC56SN1250	TETE-CHEM EMB 1.25/570 SORTIE N	212,60 €
	TCHC56SG1250	TETE-CHEM EMB 1.25/570 SORTIE G	222,50 €
	TCHC56SGI1250	TETE-CHEM EMB 1.25/570 SOR G INT	229,50 €
	TCHC56EN	TETE-CHEM EMBOIT 570 ENTREE NOIR	249,20 €
	TCHC56EG	TETE-CHEM EMBOIT 570 ENTREE GRIS	254,80 €
	TCHC56EGI	TETE-CHEM EMB 570 ENTR GRIS INT	263,30 €
	PLE56GON	PLQ-CHEM EMBOIT 570 6x177-1.58 N	146,10 €
	PLE56GOG	PLQ-CHEM EMBOIT 570 6x177-1.58 G	146,10 €
	PLE56PLAN	PLQ-CHEM EMBOIT 570 PLANE 1.50 N	238,00 €
	PLE56PLAG	PLQ-CHEM EMBOIT 570 PLANE 1.50 G	252,00 €
	PLE56FAITN	PLQ-EMB FAITAGE 570 PLANE 1.50 N	216,80 €
	PLE56FAITG	PLQ-EMB FAITAGE 570 PLANE 1.50 G	228,10 €
	PLE56LANTN	PLQ-EMB LANTERN 570 PLANE 1.50 N	201,40 €
	PLE56LANTG	PLQ-EMB LANTERN 570 PLANE 1.50 G	211,20 €
	PLE56TUNN	PLQ-EMB TUNNEL 570 PLANE 1.00 N	134,00 €
	PLE56TUNG	PLQ-EMB TUNNEL 570 PLANE 1.00 G	140,10 €
	PLCHMUR56N	PLQ CHEM MUR EXT570 PLANE 0.67 N	68,30 €
	PLCHMUR56G	PLQ CHEM MUR EXT570 PLANE 0.67 G	71,10 €
	EQUER56/71	2 EQUER. INOX CHEM.MUR.EX.57-72	165,10 €
	KCHAPEAU56N	KIT CHAPEAU CHINOIS 570 SORTIE N	142,50 €
	KCHAPEAU56G	KIT CHAPEAU CHINOIS 570 SORTIE G	147,90 €
	CLAP56C	CLAPET- PAPILLON 570 CORRECTEUR	97,60 €
	CLAP56E	CLAPET-PAPILLON 570 EMBOITEMENT	97,90 €
	CLAP56CCTP	CLAP-PAPILL CTR-POIDS 570 CORREC	160,80 €
	CLAP56ECTP	CLAP-PAPILL CTR-POIDS 570 EMBOIT	160,80 €
	OUVFORCE56	KIT OUVERT FORCE CLAP-PAPILL 570	101,60 €
	COUDE4556N	COUDE 45 DEGRES TYPE 570 NOIR	77,10 €
	COUDE4556G	COUDE 45 DEGRES TYPE 570 GRIS	84,20 €
	COUDE9056N	COUDE 90 DEGRES TYPE 570 NOIR	151,30 €
	COUDE9056G	COUDE 90 DEGRES TYPE 570 GRIS	156,80 €
	TUY56N500	TUYAU Diam. 570 Ep.4 L.500 NOIR	47,50 €

Visuel	Code article	Désignation	Tarif HT
	TUY56G500	TUYAU Diam. 570 Ep.4 L.500 GRIS	52,30 €
	TUY56N750	TUYAU Diam. 570 Ep.4 L.750 NOIR	74,30 €
	TUY56G750	TUYAU Diam. 570 Ep.4 L.750 GRIS	79,60 €
	TUY56N1000	TUYAU Diam. 570 Ep.4 L.1000 NOIR	88,60 €
	TUY56G1000	TUYAU Diam. 570 Ep.4 L.1000 GRIS	99,40 €
	TUY56N1500	TUYAU Diam. 570 Ep.4 L.1500 NOIR	137,60 €
	TUY56G1500	TUYAU Diam. 570 Ep.4 L.1500 GRIS	148,70 €
	TUY56N2000	TUYAU Diam. 570 x 4mm - L.2000 NOIR	178,10 €
	TUY56G2000	TUYAU Diam. 570 x 4mm - L.2000 GRIS	195,90 €
	JONCT56N	JONCTION FEMEL VISSEE TYPE 570 N	14,00 €
	JONCT56G	JONCTION FEMEL VISSEE TYPE 570 G	14,50 €
	JONCTSOU56N	JONCTION SOUDE VISSEE TYPE 570 N	23,70 €
	JONCTSOU56G	JONCTION SOUDE VISSEE TYPE 570 G	24,30 €
	ANNEAUMF56N	ANNEAU de MISE en FORME 570 NOIR	56,40 €
	ANNEAUMF56G	ANNEAU de MISE en FORME 570 GRIS	59,00 €
	EMBTR56N	EMBOUT TROMPET TYPE 570 POLYES N	49,20 €
	EMBTR56G	EMBOUT TROMPET TYPE 570 POLYES G	49,20 €
	JONCTEMB56N	JONCTION EMB TROMP/DIAPHR 570 N	10,10 €
	JONCTEMB56G	JONCTION EMB TROMP/DIAPHR 570 G	10,40 €
	DIAPH56N	DIAPHRAGME MANUEL TYPE 570 NOIR	195,40 €
	DIAPH56G	DIAPHRAGME MANUEL TYPE 570 GRIS	203,50 €
	CAISBASC56N	CAISSON TRAP.BASCUL. TYPE 570 N	267,60 €
	CAISBASC56G	CAISSON TRAP.BASCUL. TYPE 570 G	279,50 €
	CAISGUILL56N	CAISSON TRAPPE GUILLLOTINE 570 N	238,10 €
	CAISGUILL56G	CAISSON TRAPPE GUILLLOTINE 570 G	250,10 €
	JONCT2FEM56N	JONCTION 2 PIECES FEMELLES 570 N	11,50 €
	JONCT2FEM56G	JONCTION 2 PIECES FEMELLES 570 G	12,20 €
	ROTATIF56N	CYLINDR.TRAP.ROTATIVE H1250 570N	260,50 €
	ROTATIF56G	CYLINDR.TRAP.ROTATIVE H1250 570G	277,40 €
	TELESTUY56N	TELESCOPIQUE SUR TUYAU 570 NOIR	72,60 €
	TELESTUY56G	TELESCOPIQUE SUR TUYAU 570 GRIS	75,70 €
	TELESCAD56N	TELESCOP CADRE-VENTIL-TYPE 570 N	65,20 €
	TELESCAD56G	TELESCOP CADRE-VENTIL-TYPE 570 G	68,30 €
	EMBASE56N650	EMBASE PUIITS 650x650 TYPE 570 N	84,00 €
	EMBASE56G650	EMBASE PUIITS 650x650 TYPE 570 G	88,30 €
	EMBASE56N750	EMBASE PUIITS 750x750 TYPE 570 N	87,40 €
	EMBASE56G750	EMBASE PUIITS 750x750 TYPE 570 G	92,10 €
	REGISTRE56N	REGISTRE MANUEL H.500 D. 570 N	151,90 €
	REGISTRE56G	REGISTRE MANUEL H.500 D. 570 G	157,30 €
	ISOLTUY56/500	ENVELOP. ISOLANT.TUYAU570 L500N	26,00 €
	ISOLTUY56/750	ENVELOP. ISOLANT.TUYAU570 L750N	36,40 €
	ISOLTUY56/1000	ENVELOP. ISOLANT.TUYAU570 L1000N	38,00 €
	ISOLTUY56/1500	ENVELOP. ISOLANT.TUYAU570 L1500N	53,90 €
	ISOLTUY56/2000	ENVELOP. ISOLANT.TUYAU570 L2000N	81,20 €
	ISOLCOUDE56	ENVELOP. ISOLANT.COUDE45°TYPE570	42,90 €


Visuel	Code article	Désignation	Tarif HT
	TCHC63SN	TETE-CHEM CORREC 640 S2 SORTIE N	254,80 €
	TCHC63SG	TETE-CHEM CORREC 640 S2 SORTIE G	259,10 €
	TCHC63SGI	TETE-CHEM CORR 640 S2 SOR G INT	266,10 €
	TCHC63EN	TETE-CHEM CORREC 640 S2 ENTREE N	322,40 €
	TCHC63EG	TETE-CHEM CORREC 640 S2 ENTREE G	328,10 €
	TCHC63EGI	TETE-CHEM CORR 640 S2 ENTR G INT	335,10 €
	TCHC63EN1250	TETE-CHEM CORR 1,25/640 S2 ENT N	345,00 €
	TCHC63EG1250	TETE-CHEM CORR 1,25/640 S2 ENT G	350,60 €
	TCHC63EGI1250	TETE-CHEM COR 1,25/640 S2 ENT GI	357,60 €
	PLC2GON1580	PLQ CHEM CORREC 7x177-1.58 S2 N	179,40 €
	PLC2GOG1580	PLQ CHEM CORREC 7x177-1.58 S2 G	179,40 €
	PLC2PON1580	PLAQ CHEM CORREC 16x76-1.58 S2 N	195,40 €
	PLC2POG1580	PLAQ CHEM CORREC 16x76-1.58 S2 G	195,40 €
	PLC2PLN1500	PLQ CHEM CORREC PLANE-1.50- S2 N	169,80 €
	PLC2PLG1500	PLQ CHEM CORREC PLANE-1.50- S2 G	169,80 €
	PLC21000/40N	PLQ CHEM CORREC PROF 1000/40 - S2 N	204,40 €
	PLC21000/40G	PLQ CHEM CORREC PROF 1000/40 - S2 Gris	204,40 €
	PLC21000/45N	PLQ CHEM CORREC PROF 1000/45 - S2 N	204,40 €
	PLC21000/45G	PLQ CHEM CORREC PROF 1000/45 - S2 Gris	204,40 €
	ORDOBAND	ROULEAU BANDE D'ÉTANCHÉITÉ A FROID	77,60 €
	TCHE63SN	TETE-CHEM EMBOIT 640 SORTIE NOIR	208,40 €
	TCHE63SG	TETE-CHEM EMBOIT 640 SORTIE GRIS	216,80 €
	TCHE63SGI	TETE-CHEM EMB 640 SORT GRIS INT.	222,50 €
	TCHE63SG1250	TETE-CHEM EMB 1.25/640 SORTIE G	240,80 €
	TCHE63EN	TETE-CHEM EMB 640 ENTREE NOIR	281,60 €
	TCHE63EG	TETE-CHEM EMB 640 ENTREE GRIS	290,10 €
	TCHE63EGI	TETE-CHEM EMB 640 ENTR GRIS INT	297,10 €
	PLE63GON	PLQ-CHEM EMBOIT 640 7x177-1.58 N	167,00 €
	PLE63GOG	PLQ-CHEM EMBOIT 640 7x177-1.58 G	167,00 €
	PLE63PLAN	PLAQUE CHEM EMBOIT 63 PLANE NOIRE	277,40 €
	PLE63PLAG	PLQ-CHEM EMBOIT 640 PLANE 1.50 G	294,30 €
	PLE63FAITN	PLQ-EMB FAITAGE 640 PLANE 1.50 N	240,80 €
	PLE63FAITG	PLQ-EMB FAITAGE 640 PLANE 1.50 G	254,80 €
	PLE63LANTN	PLQ-EMB LANTERN 640 PLANE 1.50 N	221,10 €
	PLE63LANTG	PLQ-EMB LANTERN 640 PLANE 1.50 G	232,30 €
	PLE63TUNN	PLQ-EMB TUNNEL 640 PLANE 1.00 N	152,10 €
	PLE63TUNG	PLQ-EMB TUNNEL 640 PLANE 1.00 G	159,10 €
	PLCHMUR63N	PLQ CHEM MUR EXT640 PLANE 0.74 N	81,50 €
	PLCHMUR63G	PLQ CHEM MUR EXT640 PLANE 0.74 G	77,70 €
	EQUER56/71	2 EQUER. INOX CHEM.MUR.EX.57-72	165,10 €
	KCHAPEAU63N	KIT CHAPEAU CHINOIS 640 SORTIE N	166,90 €
	KCHAPEAU63G	KIT CHAPEAU CHINOIS 640 SORTIE G	175,00 €
	CLAP63C	CLAPET- PAPILLON 640 CORRECTEUR	108,20 €
	CLAP63E	CLAPET-PAPILLON 640 EMBOITEMENT	108,60 €
	CLAP63CCTP	CLAP-PAPILL CTR-POIDS 640 CORREC	170,10 €
	CLAP63ECTP	CLAP-PAPILL CTR-POIDS 640 EMBOIT	170,10 €
	OUVFORCE63	KIT OUVERT FORCE CLAP-PAPILL 640	101,60 €
	COUDE4563N	COUDE 45 DEGRES TYPE 640 NOIR	87,40 €
	COUDE4563G	COUDE 45 DEGRES TYPE 640 GRIS	91,00 €
	COUDE9063N	COUDE 90 DEGRES TYPE 640 NOIR	163,60 €
	COUDE9063G	COUDE 90 DEGRES TYPE 640 GRIS	170,40 €
	TUYAU63N500	TUYAU Diam. 640 Ep.4 L.500 NOIR	54,30 €
	TUY63G500	TUYAU Diam. 640 Ep.4 L.500 GRIS	57,70 €
	TUY63N750	TUYAU Diam. 640 Ep.4 L.750 NOIR	81,80 €
	TUY63G750	TUYAU Diam. 640 Ep.4 L.750 GRIS	87,70 €

Visuel	Code article	Désignation	Tarif HT
	TUY63N1000	TUYAU Diam. 640 Ep.4 L.1000 NOIR	102,00 €
	TUY63G1000	TUYAU Diam. 640 Ep.4 L.1000 GRIS	110,20 €
	TUY63N1500	TUYAU Diam. 640 Ep.4 L.1500 NOIR	153,10 €
	TUY63G1500	TUYAU Diam. 640 Ep.4 L.1500 GRIS	164,90 €
	TUY63N2000	TUYAU Diam. 640 Ep.4 L.2000 NOIR	204,60 €
	TUY63G2000	TUYAU Diam. 640 Ep.4 L.2000 GRIS	225,10 €
	JONCT63N	JONCTION FEMEL VISSEE 63 - Noir	14,80 €
	JONCT63G	JONCTION FEMEL VISSEE TYPE 640 G	15,50 €
	JONCTSOU63N	JONCTION SOUDE VISSEE TYPE 640 N	24,70 €
	JONCTSOU63G	JONCTION SOUDE VISSEE TYPE 640 G	25,40 €
	ANNEAUMF63N	ANNEAU de MISE en FORME 640 NOIR	59,50 €
	ANNEAUMF63G	ANNEAU de MISE en FORME 640 GRIS	62,30 €
	EMBTR63N	EMBOUT TROMPETTE 63 - Noir	55,60 €
	EMBTR63G	EMBOUT TROMPET TYPE 640 POLYES G	55,60 €
	JONCTEMB63N	JONCTION EMB TROMP/DIAPHR 640 N	10,50 €
	JONCTEMB63G	JONCTION EMB TROMP/DIAPHR 640 G	10,90 €
	DIAPH63N	DIAPHRAGME MANUEL TYPE 640 NOIR	252,40 €
	DIAPH63G	DIAPHRAGME MANUEL TYPE 640 GRIS	264,60 €
	CAISBASC63N	CAISSON TRAP.BASCUL. TYPE 640 N	284,80 €
	CAISBASC63G	CAISSON TRAP.BASCUL. TYPE 640 G	298,00 €
	CAISGUILL63N	CAISSON TRAPPE GUILLOTINE 640 N	255,50 €
	CAISGUILL63G	CAISSON TRAPPE GUILLOTINE 640 G	267,50 €
	JONCT2FEM63N	JONCTION 2 PIECES FEMELLES 640 N	12,40 €
	JONCT2FEM63G	JONCTION 2 PIECES FEMELLES 640 G	13,20 €
	ROTATIF63N	CYLINDR.TRAP.ROTATIVE H1250 640N	281,60 €
	ROTATIF63G	CYLINDR.TRAP.ROTATIVE H1250 640G	298,50 €
	TELESTUY63N	TELESCOPIQUE SUR TUYAU 640 NOIR	77,00 €
	TELESTUY63G	TELESCOPIQUE SUR TUYAU 640 GRIS	80,70 €
	TELESCAD63N	TELESCOP CADRE-VENTIL-TYPE 640 N	69,40 €
	TELESCAD63G	TELESCOP CADRE-VENTIL-TYPE 640 G	73,10 €
	EMBASE63N750	EMBASE PUIITS 750x750 TYPE 640 N	90,50 €
	EMBASE63G750	EMBASE PUIITS 750x750 TYPE 640 G	95,70 €
	REGISTRE63N	REGISTRE MANUEL H.750 D. 640 N	212,40 €
	REGISTRE63G	REGISTRE MANUEL H.750 D. 640 G	217,70 €
	ISOLTUY63/500	ENVELOP. ISOLANT.TUYAU640 L500N	28,30 €
	ISOLTUY63/750	ENVELOP. ISOLANT.TUYAU640 L750N	39,60 €
	ISOLTUY63/1000	ENVELOP. ISOLANT.TUYAU640 L1000N	49,80 €
	ISOLTUY63/1500	ENVELOP. ISOLANT.TUYAU640 L1500N	70,80 €
	ISOLTUY63/2000	ENVELOP. ISOLANT.TUYAU640 L2000N	105,80 €
	ISOLCOUDE63	ENVELOP. ISOLANT.COUDE45°TYPE640	45,20 €
	TRCH63QD2N	TRANSFORM CHEM ENTREE 640/QD2 N	183,00 €
	TRCH63QD2G	TRANSFORM CHEM ENTREE 640/QD2 G	187,30 €
	SPOILERQD2N	SPOILER PLAQUE DEFLECTRICE QD2 N	76,70 €
	SPOILERQD2G	SPOILER PLAQUE DEFLECTRICE QD2 G	78,10 €

Visuel	Code article	Désignation	Tarif HT
	TCHE71SN	TETE-CHEM EMBOIT 720 SORTIE NOIR	290,10 €
	TCHE71SG	TETE-CHEM EMBOIT 720 SORTIE GRIS	301,30 €
	TCHE71SGI	TETE-CHEM EMB 720 SORT GRIS INT	311,20 €
	TCHE71SG1250	TETE-CHEM EMB 1.25/720 SORTIE G	335,10 €
	TCHE71SGI1250	TETE-CHEM EMB 1.25/720 SOR G INT	347,80 €
	TCHE71EN	TETE-CHEM EMB 720 ENTREE NOIR	367,50 €
	TCHE71EG	TETE-CHEM EMB 720 ENTREE GRIS	343,00 €
	TCHE71EGI	TETE-CHEM EMB 720 ENTREE GRIS intégral	352,00 €
	PLE71GON	PLQ-CHEM EMBOIT 720 7x177-1.58 N	201,20 €
	PLE71GOG	PLQ-CHEM EMBOIT 720 7x177-1.58 G	201,20 €
	PLE71PLAN	PLQ-CHEM EMBOIT 720 PLANE 1.50 N	290,10 €
	PLE71PLAG	PLQ-CHEM EMBOIT 720 PLANE 1.50 G	306,90 €
	PLE71FAITN	PLQ-EMB FAITAGE 720 PLANE 1.50 N	247,80 €
	PLE71FAITG	PLQ-EMB FAITAGE 720 PLANE 1.50 G	261,90 €
	PLE71LANTN	PLQ-EMB LANTERN 720 PLANE 1.50 N	225,30 €
	PLE71LANTG	PLQ-EMB LANTERN 720 PLANE 1.50 G	238,00 €
	PLE71TUNN	PLQ-EMB TUNNEL 720 PLANE 1.25 N	215,40 €
	PLE71TUNG	PLQ-EMB TUNNEL 720 PLANE 1.25 G	228,10 €
	ORDOBAND	ROULEAU BANDE D'ÉTANCHÉITÉ A FROID	77,60 €
	PLCHMUR71N	PLQ CHEM MUR EXT720 PLANE 0.85 N	113,90 €
	PLCHMUR71G	PLQ CHEM MUR EXT720 PLANE 0.85 G	120,40 €
	EQUER56/71	2 EQUER. INOX CHEM.MUR.EX.57-72	165,10 €
	KCHAPEAU71N	KIT CHAPEAU DOME 720 SORTIE N	191,30 €
	KCHAPEAU71G	KIT CHAPEAU CHINOIS 720 SORTIE G	200,80 €
	CLAP71E	CLAPET-PAPILLON 720 EMBOITEMENT	117,90 €
	CLAP71ECTP	CLAP-PAPILL CTR-POIDS 720 EMBOIT	157,80 €
	OUVFORCE71	KIT OUVERT FORCE CLAP-PAPILL 720	106,60 €
	COUDE4571N	COUDE 45 DEGRES TYPE 720 NOIR	127,10 €
	COUDE4571G	COUDE 45 DEGRES TYPE 720 GRIS	133,10 €
	COUDE9071N	COUDE 90 DEGRES TYPE 720 NOIR	241,30 €
	COUDE9071G	COUDE 90 DEGRES TYPE 720 GRIS	253,60 €
	TUY71N500	TUYAU Diam. 720 Ep.6 L.500 NOIR	87,30 €
	TUY71G500	TUYAU Diam. 720 Ep.6 L.500 GRIS	93,30 €
	TUY71N750	TUYAU Diam. 720 Ep.6 L.750 NOIR	126,00 €
	TUY71G750	TUYAU Diam. 720 Ep.6 L.750 GRIS	135,10 €
	TUY71N1000	TUYAU Diam. 720 Ep.6 L.1000 NOIR	157,50 €
	TUY71G1000	TUYAU Diam. 720 Ep.6 L.1000 GRIS	170,80 €
	TUY71N1500	TUYAU Diam. 720 Ep.6 L.1500 NOIR	238,50 €
	TUY71G1500	TUYAU Diam. 720 Ep.6 L.1500 GRIS	256,10 €
	JONCT71N	JONCTION FEMEL VISSEE TYPE 720 N	22,20 €
	JONCT71G	JONCTION FEMEL VISSEE TYPE 720 G	23,40 €
	JONCTSOU71N	JONCTION SOUDE VISSEE TYPE 720 N	32,40 €
	JONCTSOU71G	JONCTION SOUDE VISSEE TYPE 720 G	33,70 €
	ANNEAUMF71N	ANNEAU de MISE en FORME 720 NOIR	90,20 €
	ANNEAUMF71G	ANNEAU de MISE en FORME 720 GRIS	94,90 €
	EMBTR71N	EMBOUT TROMPET TYPE 720 POLYES N	68,10 €
	EMBTR71G	EMBOUT TROMPET TYPE 720 POLYES G	68,10 €
	JONCTEMB71N	JONCTION EMB TROMP/DIAPHR 720 N	14,40 €
	JONCTEMB71G	JONCTION EMB TROMP/DIAPHR 720 G	15,10 €

Visuel	Code article	Désignation	Tarif HT
	DIAPH71N	DIAPHRAGME MANUEL TYPE 720 NOIR	374,50 €
	DIAPH71G	DIAPHRAGME MANUEL TYPE 720 GRIS	392,10 €
	REGISTRE71N	REGISTRE MANUEL H.750 D. 720 N	268,80 €
	REGISTRE71G	REGISTRE MANUEL H.750 D. 720 G	276,90 €
	ISOLTUY71/500	ENVELOP. ISOLANT.TUYAU720 L500N	30,90 €
	ISOLTUY71/750	ENVELOP. ISOLANT.TUYAU720 L750N	43,50 €
	ISOLTUY71/1000	ENVELOP. ISOLANT.TUYAU720 L1000N	54,70 €
	ISOLTUY71/1500	ENVELOP. ISOLANT.TUYAU720 L1500N	78,30 €
	ISOLCOUDE71	ENVELOP. ISOLANT.COUDE45°TYPE720	59,00 €

Visuel	Code article	Désignation	Tarif HT
	TCHE82SN1500	TETE-CHEM EMB 1.50/825 SORTIE N	411,10 €
	TCHE82SG1500	TETE-CHEM EMB 1.50/825 SORTIE G	421,00 €
	TCHE82SGI1500	TETE-CHEM EMB 1.50/825 SOR G INT	437,90 €
	TCHE82EN	TETE-CHEM EMB 825 ENTREE NOIR	425,20 €
	TCHE82EG	TETE-CHEM EMB 825 ENTREE GRIS	429,40 €
	TCHE82EGI	TETE-CHEM EMB 825 ENTR GRIS INT	440,70 €
	PLE82GON	PLQ-CHEM EMBOIT 825 9x177-1.56 N	240,70 €
	PLE82GOG	PLQ-CHEM EMBOIT 825 9x177-1.56 G	240,70 €
	PLCHMUR82N	PLQ CHEM MUR EXT825PLANE 0.99 N	135,20 €
	PLCHMUR82G	PLQ CHEM MUR EXT825PLANE 0.99 G	143,60 €
	EQUER82/92	2 EQUER. INOX CHEM.MUR.EX.82-92	227,80 €
	KCHAPEAU82N	KIT CHAPEAU DOME 825 SORTIE NOIR	214,90 €
	KCHAPEAU82G	KIT CHAPEAU DOME 825 SORTIE GRIS	226,80 €
	CLAP82E	CLAPET-PAPILLON 825 EMBOITEMENT	139,70 €
	CLAP82ECTP	CLAP-PAPILL CTR-POIDS 825 EMBOIT	222,80 €
	OUVFORCE82	KIT OUVERT FORCE CLAP-PAPILL 825	121,90 €
	COUDE4582N	COUDE 45 DEGRES TYPE 825 NOIR	188,60 €
	COUDE4582G	COUDE 45 DEGRES TYPE 825 gris	196,70 €
	COUDE9082N	COUDE 90 DEGRES TYPE 825 NOIR	327,70 €
	COUDE9082G	COUDE 90 DEGRES TYPE 825 GRIS	366,70 €
	TUY82N500	TUYAU Diam. 825 Ep.6 L.500 NOIR	98,30 €
	TUY82G500	TUYAU Diam. 825 Ep.6 L.500 GRIS	105,20 €
	TUY82N750	TUYAU Diam. 825 Ep.6 L.750 NOIR	142,80 €
	TUY82G750	TUYAU Diam. 825 Ep.6 L.750 GRIS	153,10 €
	TUY82N1000	TUYAU Diam. 825 Ep.6 L.1000 NOIR	178,10 €
	TUY82G1000	TUYAU Diam. 825 Ep.6 L.1000 GRIS	192,80 €
	TUY82N1500	TUYAU Diam. 825 Ep.6 L.1500 NOIR	269,40 €
	TUY82G1500	TUYAU Diam. 825 Ep.6 L.1500 GRIS	290,00 €
JONCT82N	JONCTION FEMEL VISSEE TYPE 825 N	28,20 €	
JONCT82G	JONCTION FEMEL VISSEE TYPE 825 G	29,80 €	
JONCTSOU82N	JONCTION SOUDE VISSEE TYPE 825 N	38,30 €	
JONCTSOU82G	JONCTION SOUDE VISSEE TYPE 825 G	39,90 €	
ANNEAUMF82N	ANNEAU de MISE en FORME 825 NOIR	106,60 €	
ANNEAUMF82G	ANNEAU de MISE en FORME 825 GRIS	112,60 €	
EMBTR82N	EMBOUT TROMPET TYPE 825 POLYES N	73,40 €	
EMBTR82G	EMBOUT TROMPET TYPE 825 POLYES G	73,40 €	
REGISTRE82N	REGISTRE MANUEL H.1000 D.825 N	395,10 €	
REGISTRE82G	REGISTRE MANUEL H.1000 D.825 G	407,20 €	
ISOLTUY82/500	ENVELOP. ISOLANT.TUYAU825 L500N	34,20 €	
ISOLTUY82/750	ENVELOP. ISOLANT.TUYAU825 L750N	48,40 €	
ISOLTUY82/1000	ENVELOP. ISOLANT.TUYAU825 L1000N	51,20 €	
ISOLTUY82/1500	ENVELOP. ISOLANT.TUYAU825 L1500N	73,70 €	
ISOLCOUDE82	ENVELOP. ISOLANT.COUDE45øTYPE825	73,10 €	

Visuel	Code article	Désignation	Tarif HT
	TCHE92SN1500	TETE-CHEM EMB 1.50/925 SORTIE N	542,10 €
	TCHE92SG1500	TETE-CHEM EMB 1.50/925 SORTIE G	551,90 €
	TCHE92SGI1500	TETE-CHEM EMB 1.50/925 SOR G INT	577,30 €
	TCHE92EN	TETE-CHEM EMB 925 ENTREE NOIR	546,30 €
	TCHE92EG	TETE-CHEM EMB 925 ENTREE GRIS	549,10 €
	TCHE92EGI	TETE-CHEM EMB 925 ENTREE GRIS INT	567,40 €
	PLE92GON	PLQ-CHEM EMBOIT 925 9x177-1.64 N	270,70 €
	PLE92GOG	PLQ-CHEM EMBOIT 925 9x177-1.64 G	270,70 €
	PLCHMUR92N	PLAQUE SUPPORT CHEMINEE MURALE 92 - Noir	169,00 €
	PLCHMUR92G	PLQ CHEM MUR EXT925PLANE 1.10 G	180,20 €
	EQUER82/92	2 EQUER. INOX CHEM.MUR.EX.82-92	227,80 €
	KCHAPEAU92N	KIT CHAPEAU DOME 925 SORTIE NOIR	218,90 €
	KCHAPEAU92G	KIT CHAPEAU DOME 925 SORTIE GRIS	229,40 €
	CLAP92E	CLAPET-PAPILLON 925 EMBOITEMENT	155,60 €
	CLAP92ECTP	CLAP-PAPILL CTR-POIDS 925 EMBOIT	309,80 €
	COUDE4592N	COUDE 45 DEGRES TYPE 925 NOIR	236,10 €
	COUDE4592G	COUDE 45 DEGRES TYPE 925 GRIS	248,30 €
	COUDE9092N	COUDE 90 DEGRES TYPE 925 NOIR	441,70 €
	COUDE9092G	COUDE 90 DEGRES TYPE 925 GRIS	464,90 €
	TUY92N500	TUYAU Diam. 925 Ep.8 L.500 NOIR	135,70 €
	TUY92G500	TUYAU Diam. 925 Ep.8 L.500 GRIS	145,60 €
	TUY92N750	TUYAU Diam. 925 Ep.8 L.750 NOIR	195,80 €
	TUY92G750	TUYAU Diam. 925 Ep.8 L.750 GRIS	210,50 €
	TUY92N1000	TUYAU Diam. 925 Ep.8 L.1000 NOIR	251,70 €
	TUY92G1000	TUYAU Diam. 925 Ep.8 L.1000 GRIS	270,80 €
	TUY92N1500	TUYAU L. 1490 mm - Diam. intér. 925 x 8 mm - Noir	373,90 €
	TUY92G1500	TUYAU Diam. 925 Ep.8 L.1500 GRIS	403,30 €
	JONCT92N	JONCTION FEMEL VISSEE TYPE 925 N	40,60 €
JONCT92G	JONCTION FEMEL VISSEE TYPE 925 G	42,90 €	
JONCTSOU92N	JONCTION SOUDE VISSEE TYPE 925 N	53,20 €	
JONCTSOU92G	JONCTION SOUDE VISSEE TYPE 925 G	55,50 €	
ANNEAUMF92N	ANNEAU de MISE en FORME 925 NOIR	147,20 €	
ANNEAUMF92G	ANNEAU de MISE en FORME 925 GRIS	157,50 €	
EMBTR92N	EMBOUT TROMPET TYPE 925 POLYES N	131,90 €	
EMBTR92G	EMBOUT TROMPET TYPE 925 POLYES G	131,90 €	
ISOLTUY92/500	ENVELOP. ISOLANT.TUYAU925 L500N	38,10 €	
ISOLTUY92/750	ENVELOP. ISOLANT.TUYAU925 L750N	53,90 €	
ISOLTUY92/1000	ENVELOP. ISOLANT.TUYAU925 L1000N	61,10 €	
ISOLTUY92/1500	ENVELOP. ISOLANT.TUYAU925 L1500N	88,00 €	
ISOLCOUDE92	ENVELOP. ISOLANT.COUDE45° TYPE 925	78,30 €	