



SUPPORT RÉGLETTE POUR TUBE LED



Retenue du diffuseur






Bornier à raccordement rapide

- Diffuseur en polycarbonate
- Clips inox
- Raccordement rapide
- Fixation au plafond ou sur filin
- Presse-étoupes
- Retenue du diffuseur et de la platine par 2 clips inox

**Augmentez l'efficacité de votre éclairage...
tout en réduisant la consommation électrique !**

CARACTÉRISTIQUES TECHNIQUES

Référence	SRLES120WW	SRLED120WW	SRLES150WW	SRLED150WW
Nombre de tube(s) intégrable(s)	1 x 1,20 m	2 x 1,20 m	1 x 1,50 m	2 x 1,50 m
Longueur	126,5 cm	1126,5 cm	156,5 cm	156,5 cm
Largeur	9 cm	13 cm	9 cm	13 cm
Hauteur	8,8 cm	8,8 cm	8,8 cm	8,8 cm
Nombre de clips inox	10	10	12	12
Type de tube	T8 en LED en alimentation directe (Ph + N + T)			
Solidité	IK08			
Étanchéité	IP65			
Résistance au feu	850°C			
Raccordement	Borne lumineuse automatique avec repiquage			
Presse-étoupes	2 (dont 1 pré-monté)			
Bouchon	1			
Certifications	   RoHS 