





## Ventilateur EMI



*Hélice inox  
Enveloppe moteur aluminium  
Support antivibration inox*



### Ventile l'air pour une meilleure ambiance du bâtiment

Le ventilateur EMI existe avec cadre ou intégré en cheminée.

Le ventilateur EMI existe en différentes tailles et puissances pour s'adapter à vos besoins.

Les moteurs sont conformes aux normes IP 55 et UL507.

- Faible niveau sonore
- Hélice en inox et carcasse moteur en aluminium
- Longue durée de vie
- Entretien facile
- Installation facile
- Garantie 3 ans

# Caractéristiques techniques

## Composition

Hélice inox, carcasse moteur en profilé aluminium, bobinage protégé par un isolant 3 couches et protection anti-corrosion sur le rotor et stator


## Dimensions

Disponibles de 300 à 925 cm de diamètre


## Valeurs enregistrées

Ventilateurs équipés de moteurs monophasés ou triphasés en 50 Hz selon le modèle choisi


## EMI, une tradition de qualité !



*Ventilateur EMI*



*Ventilateur EMI intégrable en cheminée*



*Ventilateur EMI sur cadre*

Vitesse maxi. Tr / min	Type	Pression maxi. Pascal	00 Pascal	30 Pascals	50 Pascals	70 Pascals	80 Pascals	100 Pascals
1 400	4S30	50	2150	1 800	1 600	-	-	-
1 400	4S35	50	3 200	2 750	2 400	-	-	-
1 400	4S40	70	4 700	4 200	3 800	3 350	-	-
1 400	4S45	70	6 700	6 000	5 500	4 950	-	-
1 400	4S50	100	8 300	7 610	7 100	6 600	6 300	5 500
1 400	AS50- 6PP-34	120	8 300	7 800	7 450	7 050	6 850	6 400
1 400	4S50T	90	10 800	10 190	9 600	9 000	8 300	-
1 400	4S56	100	10 500	9 700	9 200	8 600	8 300	7 600
900	6S63	70	12 000	10 600	9 550	7 950	-	-



Des produits **standards** et **sur-mesure** à votre disposition, notre savoir-faire et notre expertise au service de vos idées et de vos projets !

